

PRODUCT SHEET · FICHE PRODUIT

SUMATRA v80 SPOT



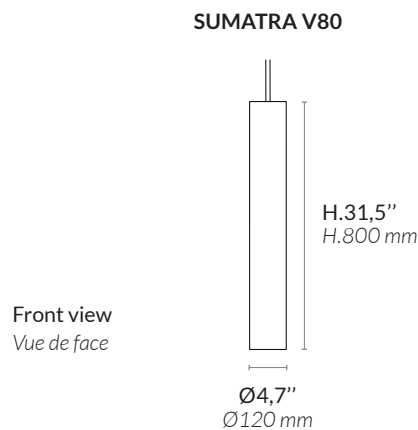
Non contractual picture./ Photographie non contractuelle.

AAE SUMATRA V SPOT FP



ATELIER ALAIN ELLOUZ
PARIS

Type Type	Pendant light Suspension
Environment Environnement	Indoor Intérieur
Material Matériaux	Alabaster and steel Albâtre et acier
Suspension system Système de suspension	Metal canopy and rods Ø0,5" Platine et tiges métalliques Ø12mm Overall drop of the lighting fixture (distance between the ceiling and the lowest part of the fixture) to be specified. Height included in standard price : from 39,4" to 78,7". Additional length to order (Price upon request) Hauteur du luminaire (distance entre l'accroche et le bas du luminaire) à préciser. Hauteur comprise dans le tarif standard : de 1000 mm à 2000 mm. Longueur additionnelle possible (prix sur demande).
Linghting system Sytème d'éclairage	GU10
Recommended bulb Ampoule recommandée	SUMATRA V80 : LED bulb GU10 3000K - 6W - 900 lm - dimmable intensity SUMATRA V80 : Ampoule LED GU10 3000K - 6W - 900 lm - intensité variable
Voltage Voltage	230 V (UE)
Weight Poids	Approx. 17,6 lb / Env. 8 kg



SUMATRA v[©]
DESIGN BY ATELIER ALAIN ELLOUZ
MADE IN FRANCE

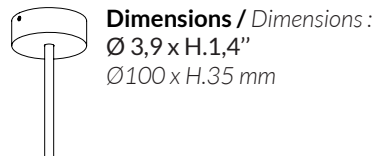
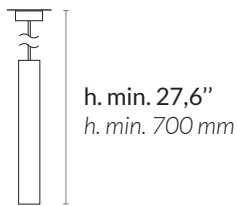
References COL-0239
Références

Warranty 2 years warranty. General terms and conditions of sale.
Garantie 2 ans de garantie. Voir conditions générales de vente.

PARIS : contact@atelieralainellouz.com, +33 (0)1 73 95 03 20

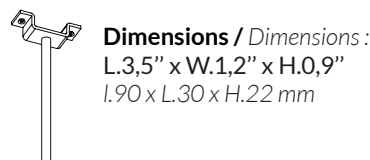
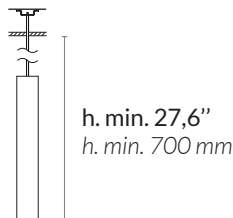
FIXING SYSTEMS AND FINISHES / SYSTÈMES DE FIXATION ET FINITIONS

• CANOPY 101 / PAVILLON 101



• HIDDEN INDIVIDUAL FIXING / FIXATION INDIVIDUELLE INVISIBLE

System adapted to false ceilings for an aspect without a visible fixation (the rod comes out directly from the ceiling).
Système adapté aux faux plafonds pour un rendu sans fixation visible (la tige sort directement du plafond).

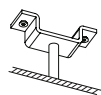


Hauteur entre le plafond et le faux plafond selon projet / Height between ceiling and false ceiling depending on project

• FALSE CEILING HOLE FINISHING / FINITION DU TROU DANS LE FAUX PLAFOND

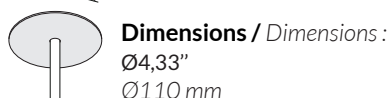
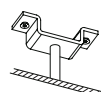
The hole in the false ceiling can be finished with an eyelet. / Le trou dans le faux plafond peut être fini par un œillet.

EYELET 27 / ŒILLET 27



Eyelet 27 is recommended for installation with creation of a false ceiling.
L'œillet 27 est conseillé pour une installation avec création d'un faux-plafond.

EYELET 110 / ŒILLET 110



Eyelet 110 is recommended for installation with an existing false ceiling. In this case, the height between the mounting support and the false ceiling must be less than 3,94".
L'œillet 110 est conseillé pour une installation avec un faux-plafond existant. Dans ce cas, la hauteur entre le support de fixation et le faux-plafond doit être inférieure à 100 mm.

• RODS AND CANOPY FINISHES / FINITIONS DES TIGES ET PAVILLON

Paint finish / Finition peinture :



Mat white
Blanc mat

ref: dcl-012



Mat black
Noir mat

ref: dcl-022



Bronze
Bronze

ref: dcl-016

Metal plating finish* / Laitonnage* :



Antique brass
Bronze médaille

ref: dcl-005

*Price upon request / *Prix sur demande

Steel finish* / Finition métal* :



Polished stainless steel
Inox poli

ref: dcl-003

*Price upon request / *Prix sur demande

• EYELET 27 & 110 FINISH / FINITION DES OEILLETES 27 & 110

Paint finish / Finition peinture :



Mat white
Blanc mat

ref: dcl-012